

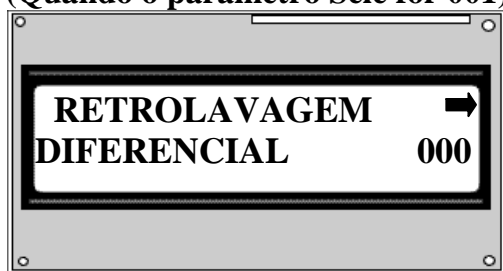
GPLUS – IRRIGAÇÃO AUTOMATIZADA



MANUAL DO USUÁRIO

GUIA DE PROGRAMAÇÃO DO CONTROLADOR DE FILTRO GPLUS

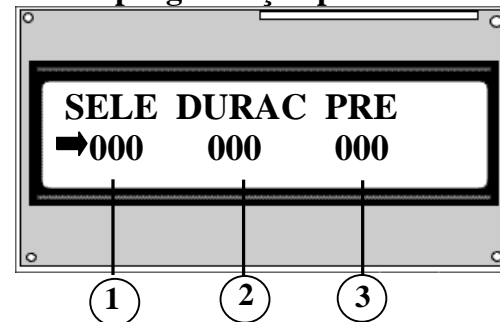
**Tela principal funcionado por diferencial
(Quando o parâmetro Sele for 001)**



**Tela principal funcionado por tempo
(Quando o parâmetro Sele for 000)**

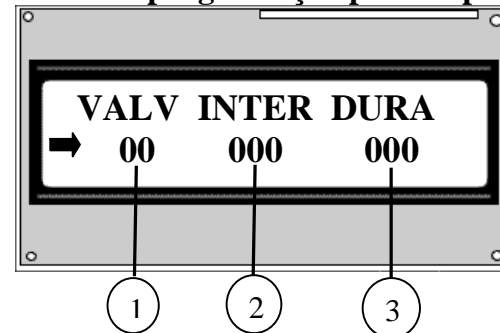


Tela de programação por diferencial



- 1) Seleciona modo de operação: 001 por diferencial, 000 por tempo.
- 2) Duração: tempo que cada válvula ficará ligada (em segundos).
- 3) Pressão: informar qual pressão deve iniciar o ciclo de retro-lavagem.

Tela de programação por tempo

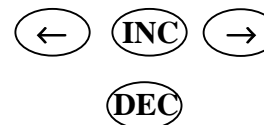


- 1) Define número máximo de válvulas (de 1 até 5 válvulas).
- 2) Intervalo em minuto entre cada ciclo de retro-lavagem.
- 3) Duração: tempo que cada válvula ficará ligada (em segundos).

Salva os parâmetros alterados na memória permanente do controlador (Pressione INC para salvar)



Teclas de Navegação



Usar setas para mudar de campo, inc./dec para alterar valor

ATENÇÃO

Para a retro-lavagem funcionar a tela principal deve estar selecionada.

TRIFORCE AUTOMAÇÕES

Rua: T 9, Nº 173 – Baiiro: Sta. Teresinha

Barbalha – Ceará / Cep: 63180-000

Fone.: (0xx88) 3532-2490

e-mail.: gessimar@triforce.com.br

www.triforce.com.br